

QUICK TIPS







Potřebujete mít pohovor se svým budoucím kolegou, mít video konferenci s kolegy nebo se spojit se svou rodinou či přáteli?

Vyzkoušeli jsme pro Vás 20 nejznámějších a nejužívanějších aplikací pro video hovory, z nichž 7 z nich Vám doporučujeme.

Kritéria hodnocení:

- 1) Uživatelský komfort
- 2) Jednoduchost založení účtu
- 3) Složitost instalace aplikace bez nutné podpory IT
- 4) Jednoduchost sdílení pozvánky s neuživateli
- 5) Vlastnosti aplikace
- 6) Cena

1. Vždy si ověřte, že jste od druhé strany **obdrželi pozvánku** nebo odkaz na call.
2. Dejte si **dostatek času** na vytvoření účtu nebo instalaci aplikace.
3. Ověřte si, že Vaše **kamera i mikrofon** jsou zapnuté a že **spolehlivě fungují**.
4. Pokud kamera nefunguje, zvolte v nastavení **„Integrovanou kameru“**, přes kterou hovor proběhne.
5. Vždy se k hovoru **přihlaste připraveni a s dostatečnou časovou rezervou**.

★★★★	BlueJeans	 Google Hangouts	
★★★			
★			

BlueJeans



rychlé & jednoduché vytvoření účtu



rychlá & jednoduchá instalace



standardní verze - 25 účastníků/jeden hovor

maximum - 100 účastníků/jeden hovor



pozvánka jako „URL“ odkaz



[Store Bluejeans/](#)



sdílení obrazovky pro všechny účastníky



Google Hangouts



rychlé & jednoduché vytvoření účtu



rychlá & jednoduchá instalace



standardní verze - 25 účastníků/jeden hovor

placená verze - 250 účastníků/jeden hovor



pozvánka jako „URL“ odkaz



[GSuite Pricing](#)



sdílení obrazovky pro všechny účastníky

zoom ★★ ★



- rychlé & jednoduché vytvoření účtu
- rychlá & jednoduchá instalace
- 100 osob/40 min zdarma, verze „Zoom Basic“
- pozvánka jako „URL“ odkaz
- [Zoom Pricing](#)
- sdílení obrazovky pro všechny účastníky

GoToMeeting ★★



- rychlé & jednoduché vytvoření účtu
- rychlá & jednoduchá instalace
- standardní verze - 150 účastníků/hovor
maximum - 3000 účastníků/hovor
- pozvánka jako „URL“ odkaz
- [GotoMeetingPricing](#)
- sdílení obrazovky umožněno pouze osobě, která video hovor pořádá

skype ★★



- rychlé & jednoduché vytvoření účtu
- nutná instalace aplikace v počítači/mobilu
- do 250 osob/hovor - verze Skype for Business
- do aplikace zadáte jméno nebo email osoby, se kterou chcete hovořit
- Základní verze Skype je **zdarma**. Verze „Skype for business“ stojí \$2 pro uživatele za měsíc.
- Skype for Business - zapojení až 250ti lidí, umožňuje spravovat účty zaměstnanců a je integrován do vašich aplikací Office.

slack ★



- složitější pro uživatele, kteří aplikaci neznají
- instalace pouze skrze Google Chrome
- 15 osob/hovor
- pozvánka jako „URL“ odkaz
- [slackpricing](#)
- Aplikace vypadá jako firemní intranet. Umožňuje komunikaci celé společnosti nebo týmu, tak i soukromou interakci jeden na jednoho.



Microsoft Teams ★



- složitější pro uživatele bez Office 365, nutný Microsoft účet
- nutná instalace nebo Office 365
- do 250 osob/hovor
- vedoucí týmu přidává nebo spravuje hosty
- Součástí Office 365 [pricing](#)
- Kombinuje chat, videokonference, ukládání souborů (včetně spolupráce na souborech)
V roce 2021 nahradí Skype For Business



PŘIPRAVENO :

Andrea Kyslanová
Associate

kyslanova@andersonwillinger.com

Zuzana Javoříková
Associate

javorikova@andersonwillinger.com